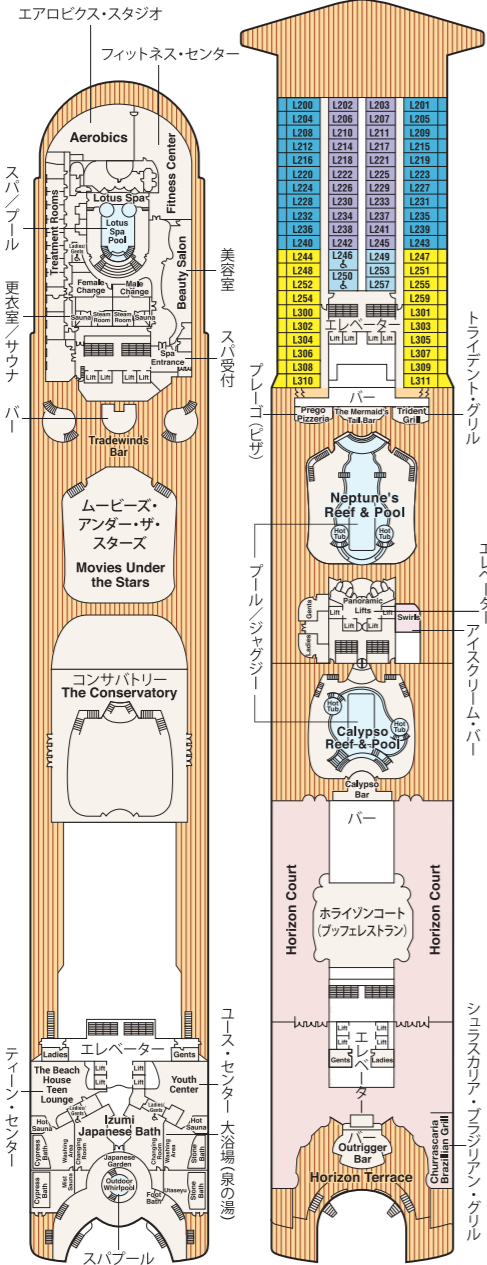
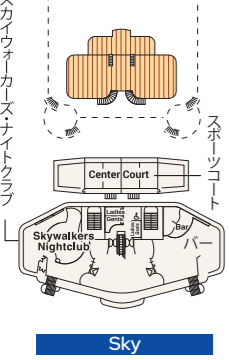
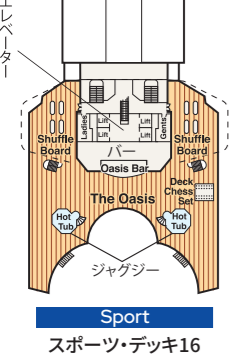
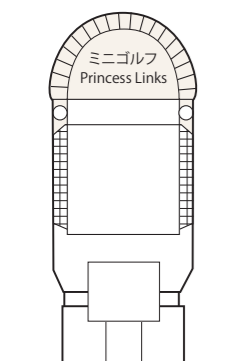
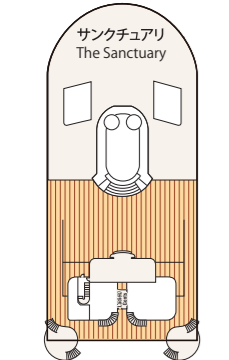
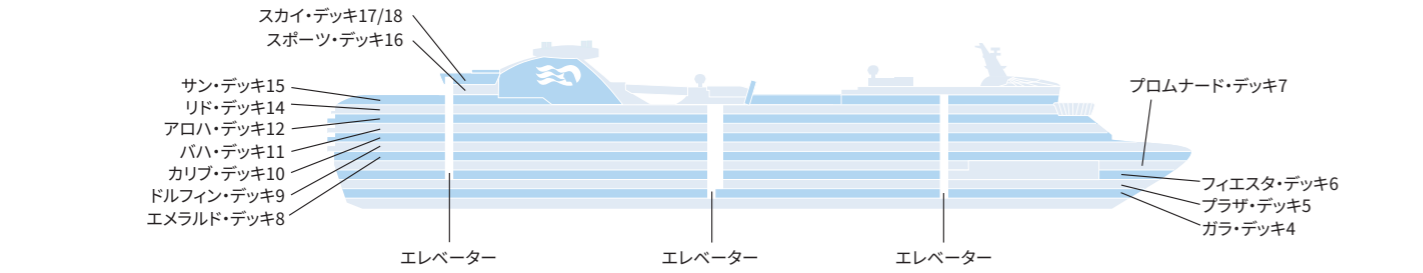


# ダイヤモンド・プリンセス DIAMOND PRINCESS

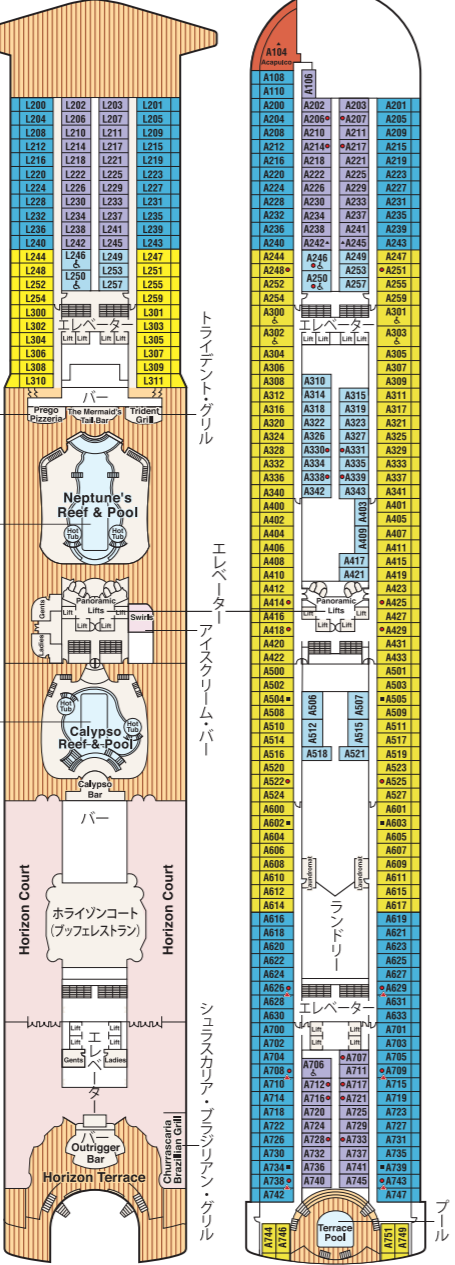
■乗客定員:2,706人 ■就航:2004年(2014年3月改装) ■全長:290m  
(1室2名利用時) ■総トン数:115,875トン ■全幅:37.5m  
■船籍:英国

## プリンセス・クルーズが誇る日本生まれの大型客船

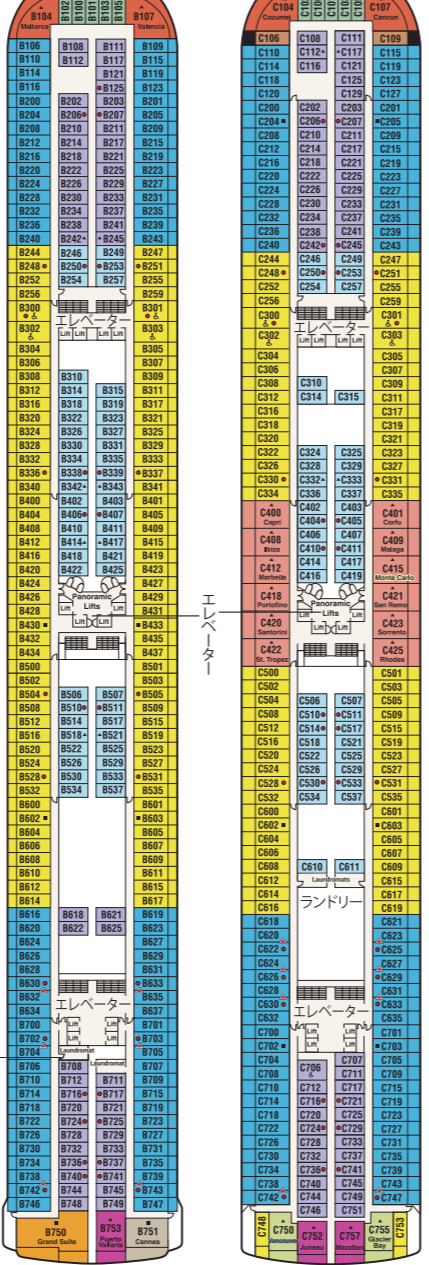
2004年に日本で建造されデビューした客船。三菱重工長崎造船所の技術により地球環境に配慮した設計です。日本向けにカスタマイズした多彩な施設で快適なクルーズを実現いたします。



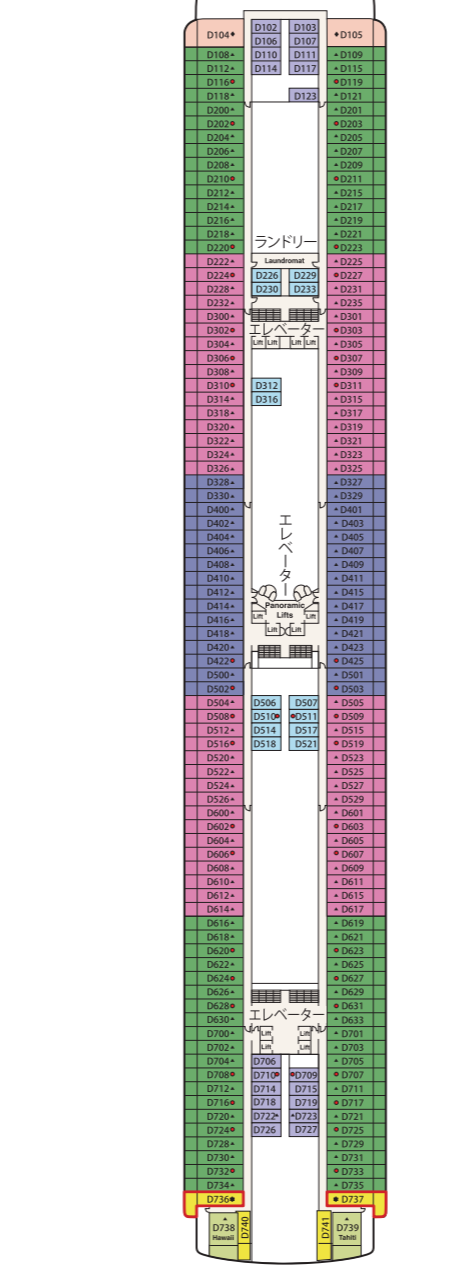
サン・デッキ15



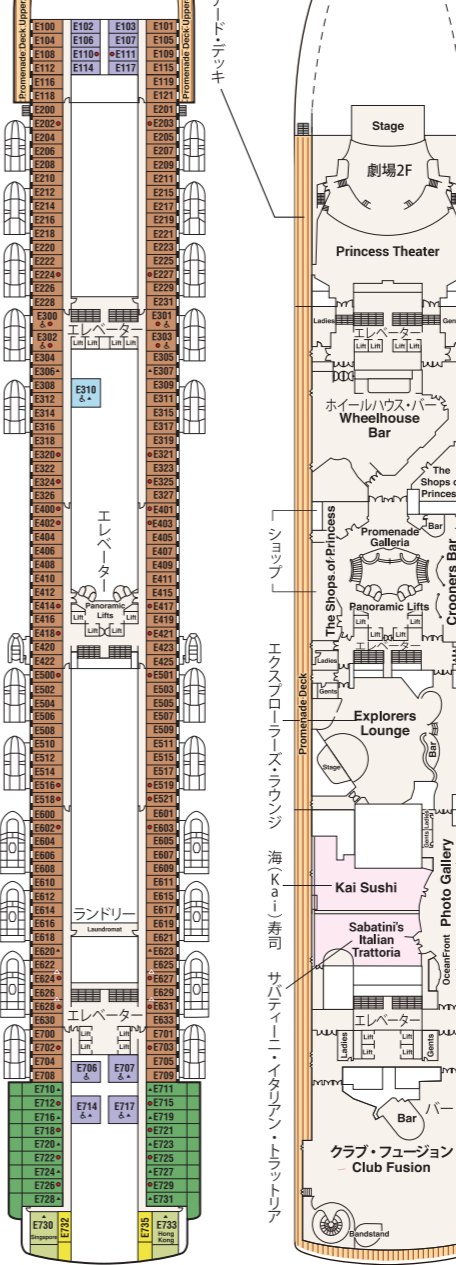
リド・デッキ14



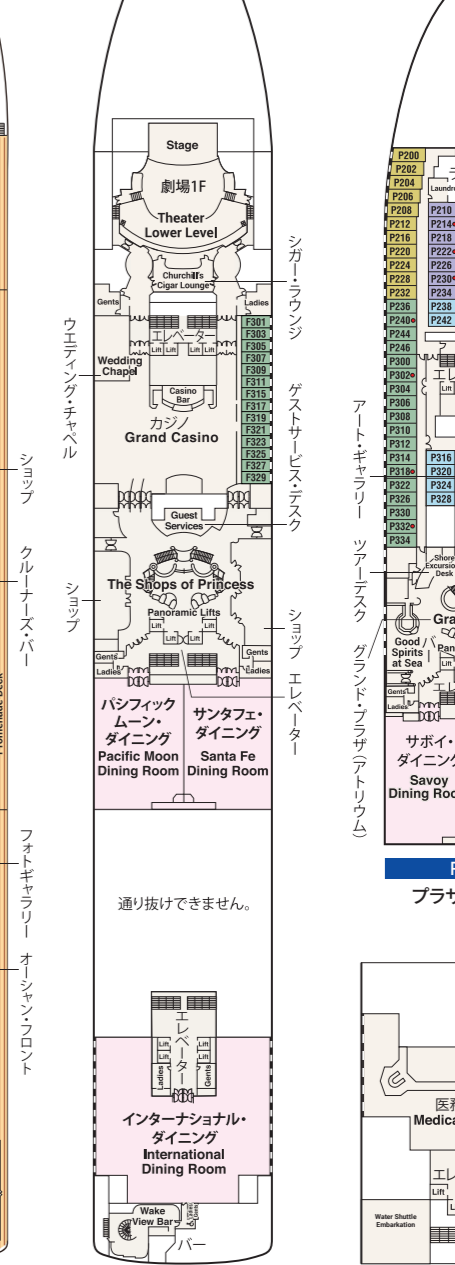
アロハ・デッキ12



バハ・デッキ11



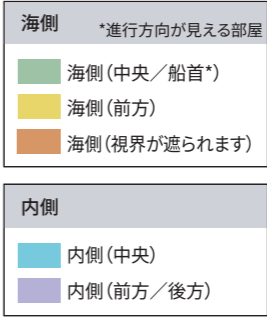
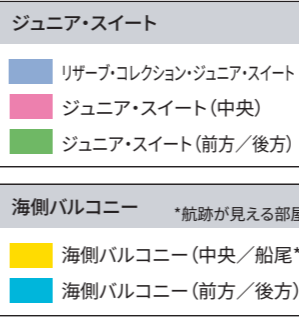
カリブ・デッキ10



ドルフィン・デッキ9



エメラルド・デッキ8



※印:車いす対応客室(シャワーのみ)となります。  
LIDO(リド)デッキ:L246、L250/  
ALOHA(アロハ)デッキ:A246、A250、A300、A301、A302、A303、A706/  
BAJA(バハ)デッキ:B300、B301、B302、B303/  
CARIBE(カリブ)デッキ:C300、C301、C302、C303、C706/  
EMERALD(エメラルド)デッキ:E300、E301、E302、E303、E310、E706、E707、E714、E717

●印:3人・4人使用可能な客室です。  
▲印:3人使用可能な客室です。  
■印:3人・4人使用可能な客室で、4人目は折りたたみ式移動ベッドとなります。  
▲印:コネクティングルームとなります。  
◆印:ファミリー・スイート(2ベッドルーム):2つの続き部屋となっています。最大6名まで対応可能(D105/D101とD104/D100)。  
※印:D736、D737はツインベッドをダブルベッドに変更できません。また、シャワーのみとなります。  
※印:航海中はバルコニーへのアクセスが制限されます。  
※グランド・スイートは、ダブルベッドのみとなります。  
※記載のデッキプランは、日本発着クルーズのみの適用となります。  
※デッキプランは変更される場合があります。最新のデッキプランおよび詳細はprincesscruises.jpにてご確認ください。

