

## 客室記号の解説

- ▲ ツインベッド2台とシングルソファベッド
- ★ ツインベッド2台 (キングベッドに変更可能) とシングルソファベッド
- ツインベッド2台 (キングベッドに変更可能)、上段アルマンベッド1台
- ⋮ ツインベッド2台 (キングベッドに変更可能)、上段アルマンベッド2台
- ツインベッド2台 (キングベッドに変更可能)、シングルソファベッドと上段アルマンベッド1台

6L 6M 6S ステートルーム、スイート (視界不良) 1440, 1459, 1447, 2448, 2473, 9205, 9205

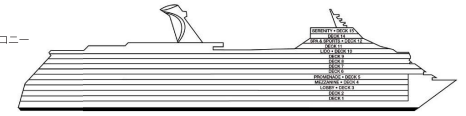
全室禁煙 車椅子対応客室をご利用の場合は、旅行会社にお問い合わせください。

- † 2つのツインベッド (キングサイズに変更可能) とダブルソファベッド
- ▽ ツインベッド2台 (キングサイズに変更可能)、シングルソファベッドと上段アルマンベッド2台。上段アルマンベッド2台が使用される場合、キングサイズへの変更は出来ません。
- ◆ 船窓2つ付きステートルーム
- △ コネクティングステートルーム
- \* ツインベッド (キングサイズの変更不可)
- U 車椅子にてアクセス可能なトイレ



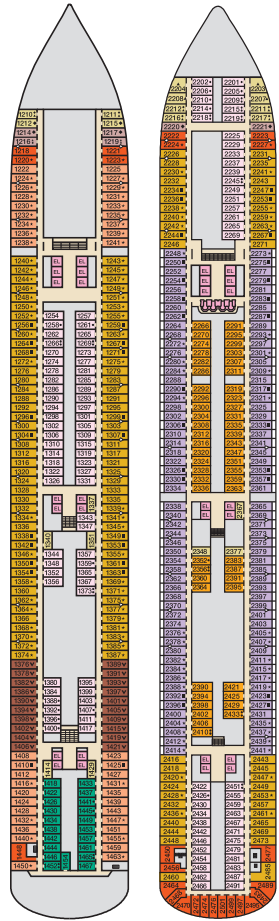
## カテゴリ

- 1A インテリア 上段/下段
- PT 船窓
- 4A 4B 4C 4D 4E 4F 4G 4H インテリア
- 4J ピクチャーウィンドウ付きインテリア (視界不良)
- 6A オーシャンビュー
- 6L 6M 6N デラックスオーシャンビュー
- 7C コープ ハルコニー
- 4S インテリア 6S オーシャンビュー (世界不良)
- 8A 8B 8C 8D 8E 8F 8G ハルコニー
- 8M 8N 後方エクステンデッド ハルコニー
- 9C プレミアム ビスタ ハルコニー
- 9S ジュニアスイート
- 6K オーシャンスイート
- 6S グランドスイート
- 8P 8S ハルコニー 9S スイート



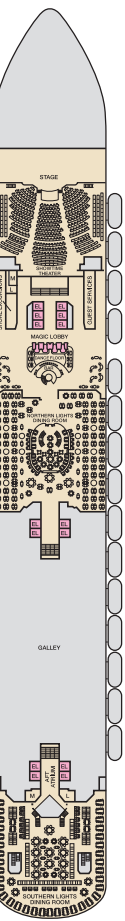
総トン数：130,000トン 長さ：約306メートル 幅：約37.19メートル  
 巡航速度：20ノット 乗客定員数：3,690名 (1室2名利用時)  
 乗務員数：1,367名 船種：パナマ

スノアコモデーションはクラウド9S/16の専用アクセス、スペシャルアメニティと優先予約が出来ます。

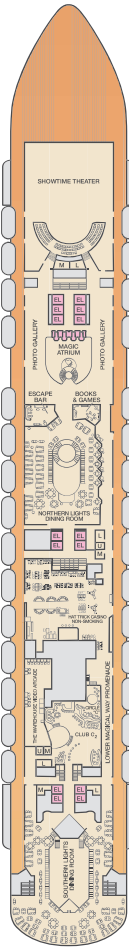


デッキ 1

デッキ 2



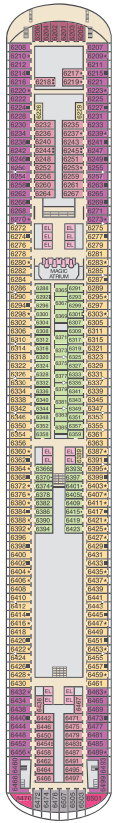
ロビー・デッキ 3



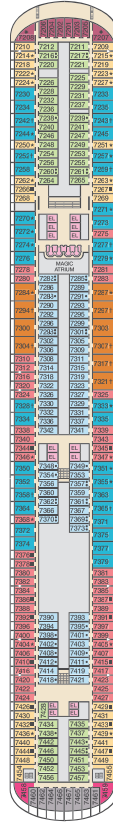
Mezzanine・デッキ 4



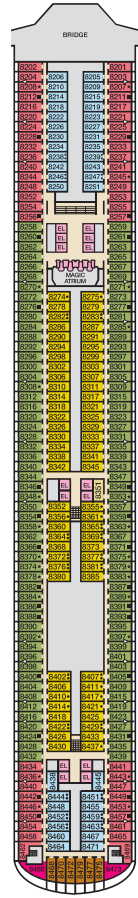
プロムナード・デッキ 5



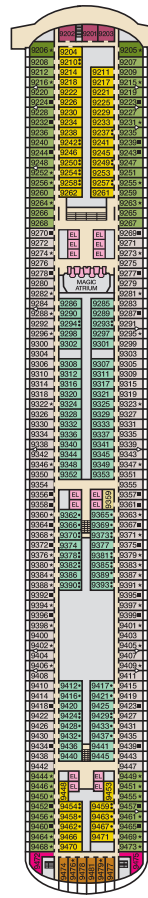
デッキ 6




デッキ 7



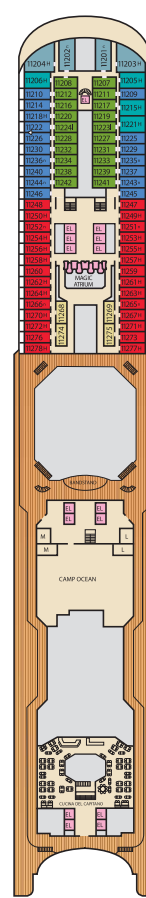
デッキ 8




デッキ 9



リド・デッキ 10



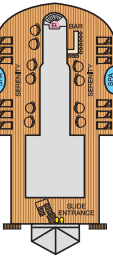
デッキ 11



Spa & Sports・デッキ 12



デッキ 14



Serenity・デッキ 15